



**БИЗНЕС АЛЬЯНС**  
ЛИЗИНГОВАЯ КОМПАНИЯ

# Итоги работы компании за III квартал 2023

[lcb.a.ru](http://lcb.a.ru) | 8 (495) 589 13 00  
Москва, ноябрь 2023

АО «БИЗНЕС АЛЬЯНС»  
ОГРН 1057749223443 | ИНН 7708582197 | КПП 770301001

# Ценные бумаги в обращении



## Бизнес Альянс-001P-01

ISIN	RU000A105YQ9
Дата начала размещения	16.03.2023
Дата окончания размещения	05.05.2023
Объём выпуска	500 000 000 ₽
Размер купона, % годовых	14.85
Андеррайтер	Акционерный банк "Россия", АО
Организатор	ТКБ БАНК ПАО
Представитель владельцев облигаций	«РЕГИОН Финанс», ООО

## Бизнес Альянс-001P-02

ISIN	RU000A106XJ4
Дата начала размещения	21.09.2023
Дата окончания размещения	24.01.2023
Объём выпуска	500 000 000 ₽
Размер купона, % годовых	16.5
Андеррайтер	Акционерный банк "Россия", АО
Организатор	Акционерный банк "Россия", АО
Представитель владельцев облигаций	«РЕГИОН Финанс», ООО

# Портрет компании



**18 лет**

на рынке

**613 млн ₽**

собственный капитал

**600+ млрд ₽**

привлечённых средств

**ruBB** прогноз «положительный»

кредитный рейтинг от агентства АКРА

**46 место**

по объёму портфеля  
за 6 мес. 2023 г.

**1 место**

по объёму портфеля в разрезе  
оборудование для ЖКХ в 2021 г.,  
за 9 мес. 2022 г., за 6 мес. 2023 г.

**4 место**

по объёму нового бизнеса в разрезе  
энергетического оборудования и  
оборудования для ЖКХ за 6 мес. 2023 г.

**18 место**

по объёму нового бизнеса в  
Уральском ФО за 6 мес. 2023 г.

**32 место**

по объёму нового бизнеса  
за 6 мес. 2023 г.

**9 место**

по объёму портфеля в разрезе  
энергетического оборудования  
за 6 мес. 2023 г.

**20 место**

по объёму нового бизнеса в  
Сибирском ФО за 6 мес. 2023 г.

**СРЕДИ НЕЗАВИСИМЫХ ЛИЗИНГОВЫХ КОМПАНИЙ\***

**17 место**

по объёму нового бизнеса  
за 6 мес. 2023 г.

**23 место**

по объёму портфеля  
за 6 мес. 2023 г.

**Expert**

# Значительный рост по сравнению с аналогичным периодом прошлого года

↗ Валюта баланса **5,6 млрд. ₺ (+62%)**

↗ Лизинговый портфель **7 888 млн. ₺ (+56%)**  
на 30-09-2023

↗ Чистая прибыль выросла **в 9 x раз**  
за счет снижения управленческих расходов и увеличения прибыли от продаж (поступления лизинговых платежей)

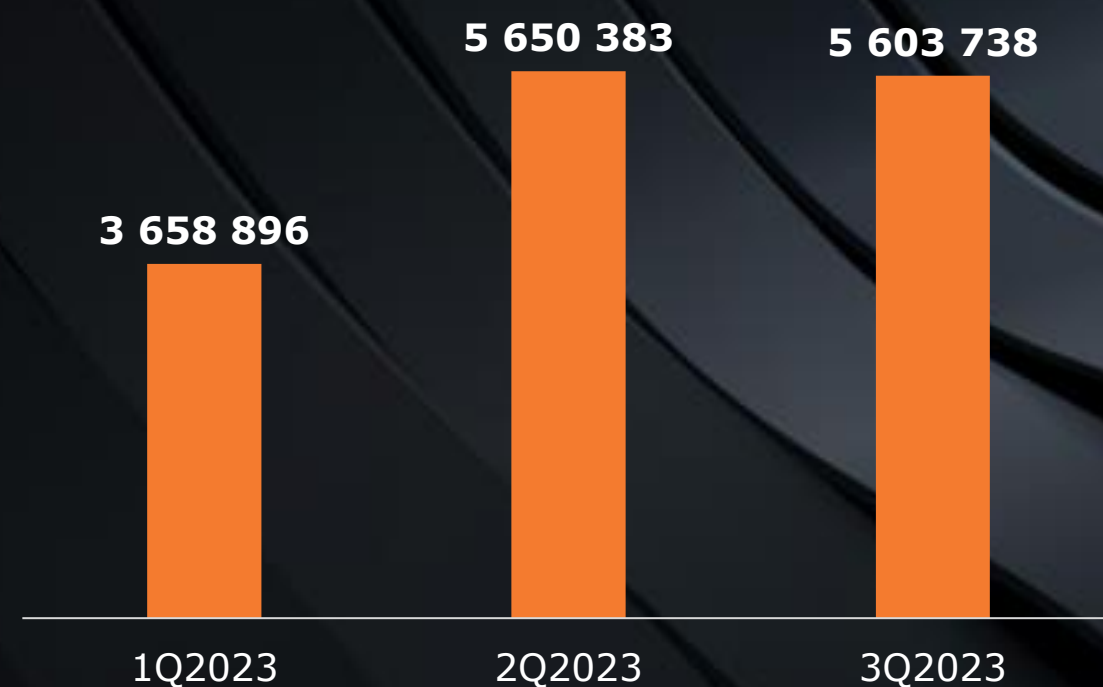
↗ Заемное финансирование **4 105 млн. ₺ (+50%)**  
на 30-09-2023, из которых 12,8% - облигационные займы.

↗ Капитал превысил **600 млн. ₺**

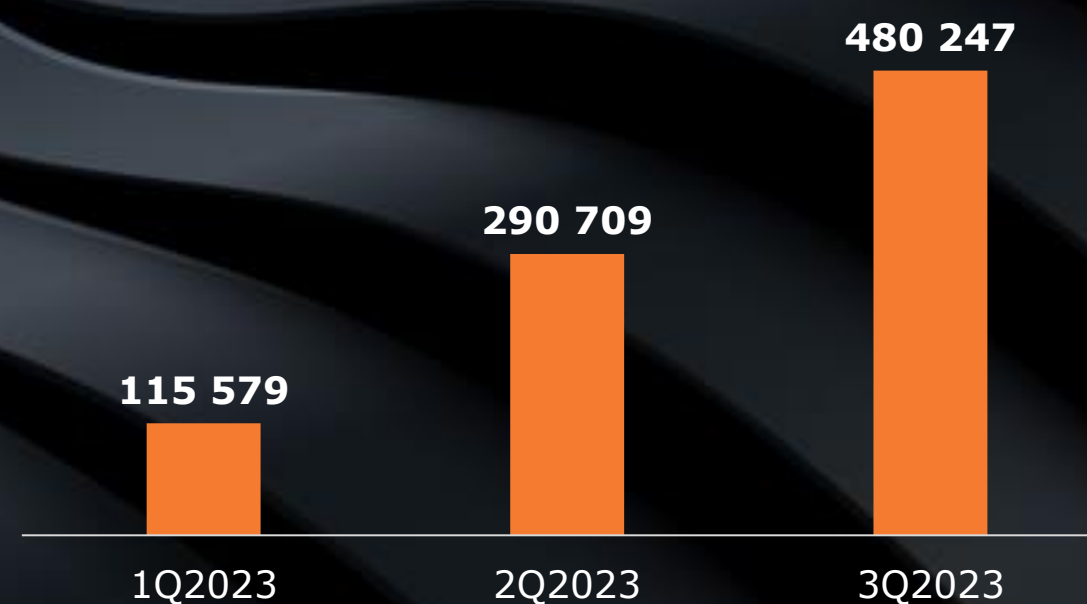
# Положительная динамика финансовых показателей



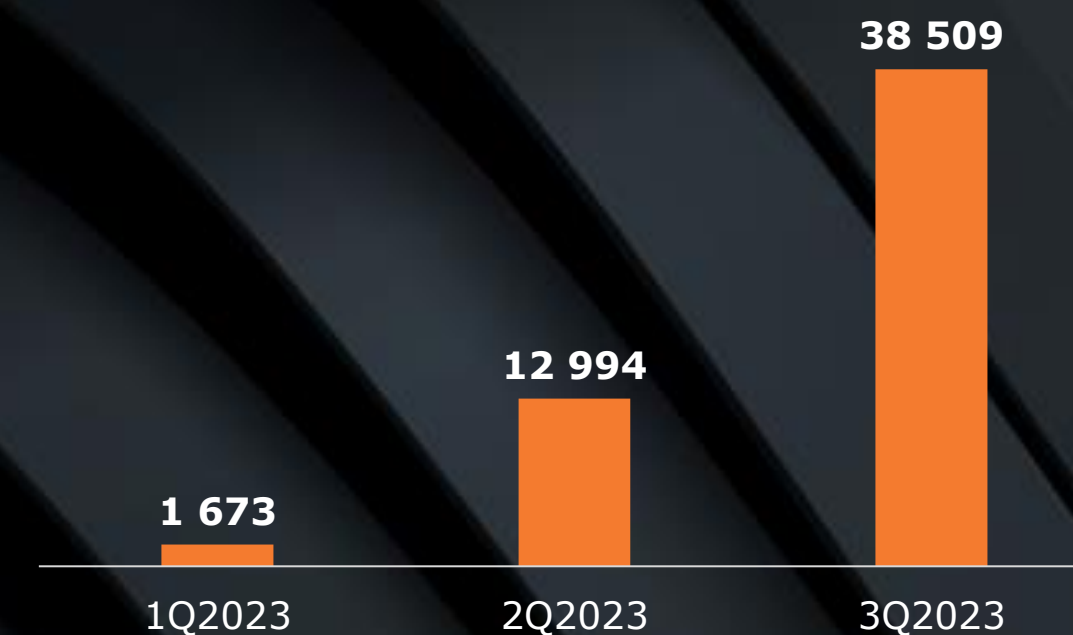
## Валюта баланса



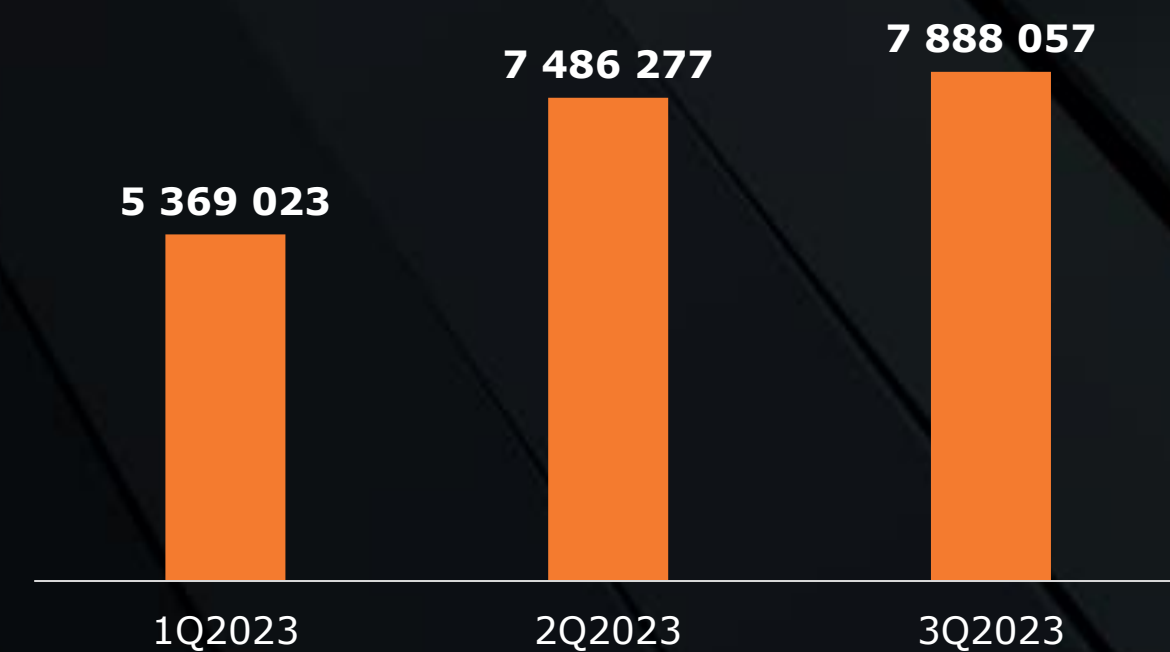
## Выручка



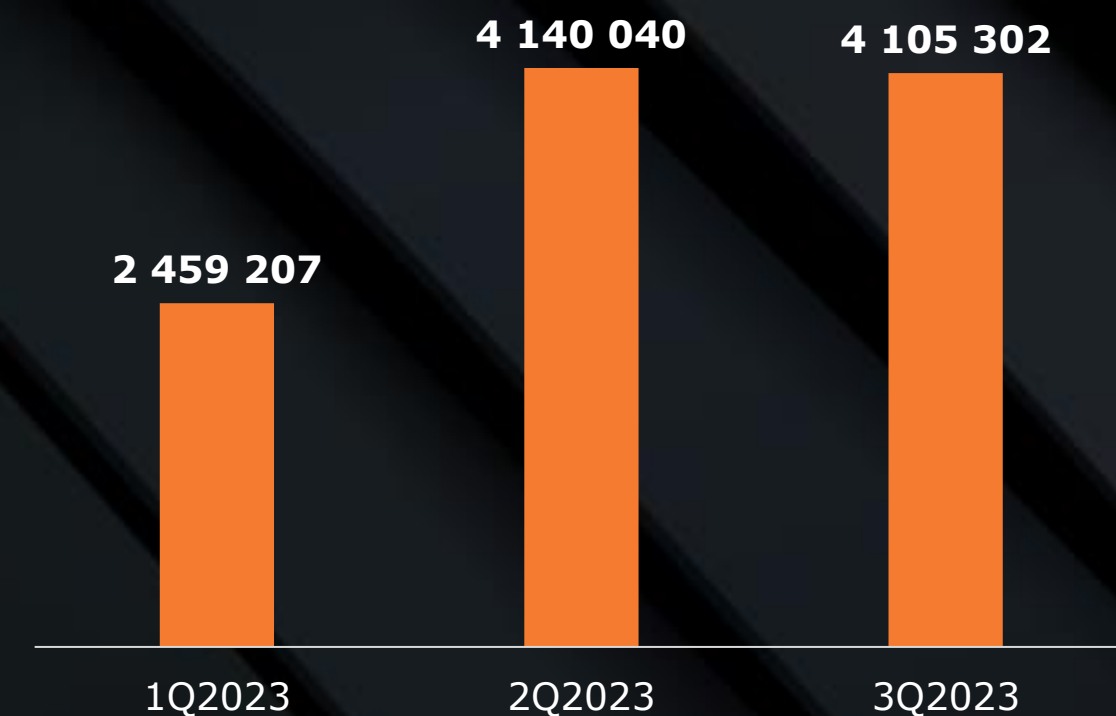
## Чистая прибыль



## Лизинговый портфель



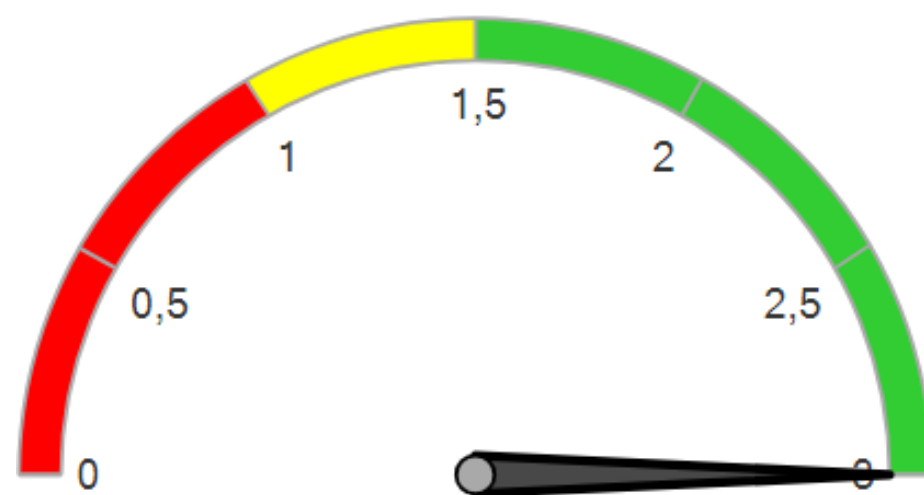
## Кредитный портфель



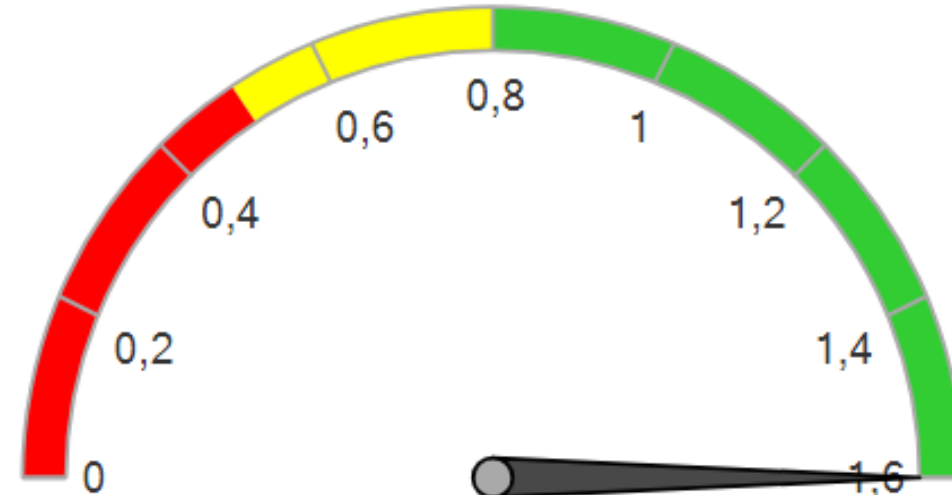
Единица измерения: в тыс. рублей.

# Анализ финансовых показателей

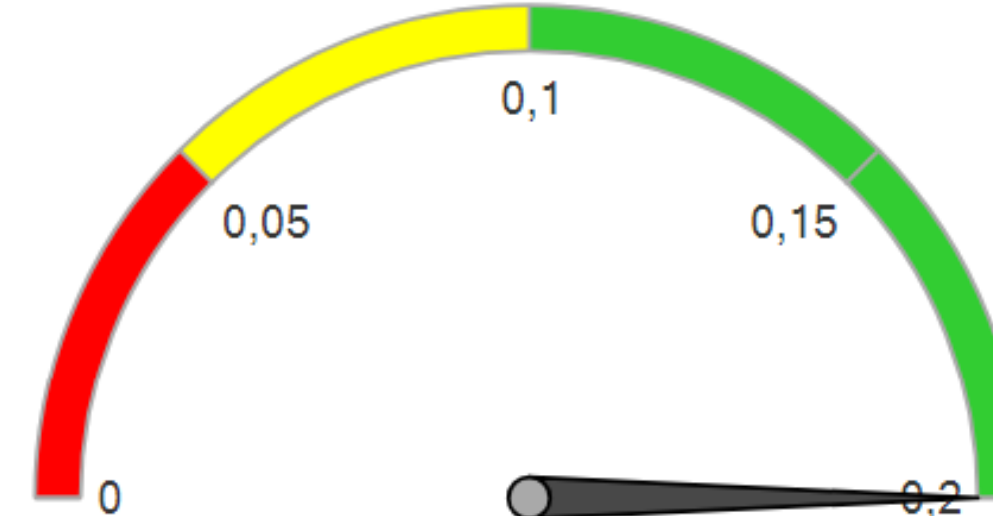
Коэффициент текущей ликвидности **47,338**  
Соответствует высокой платежеспособности



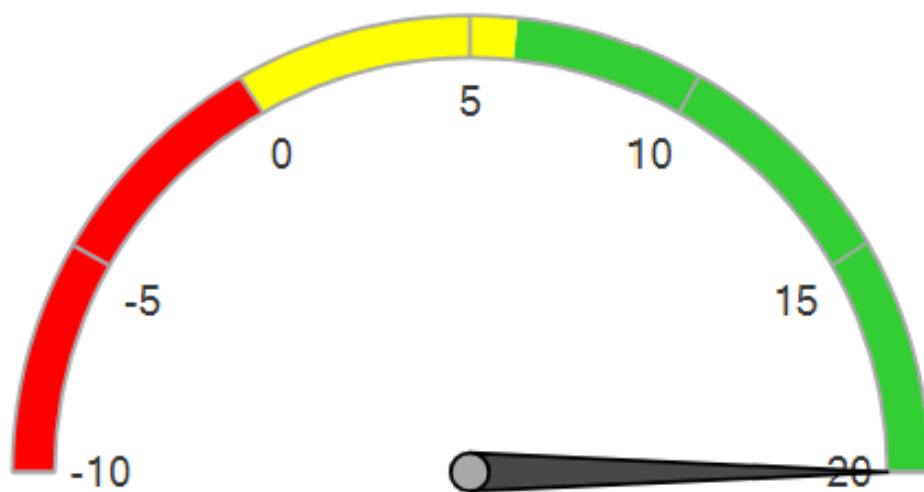
Коэффициент быстрой ликвидности **47,193**  
Соответствует высокой платежеспособности



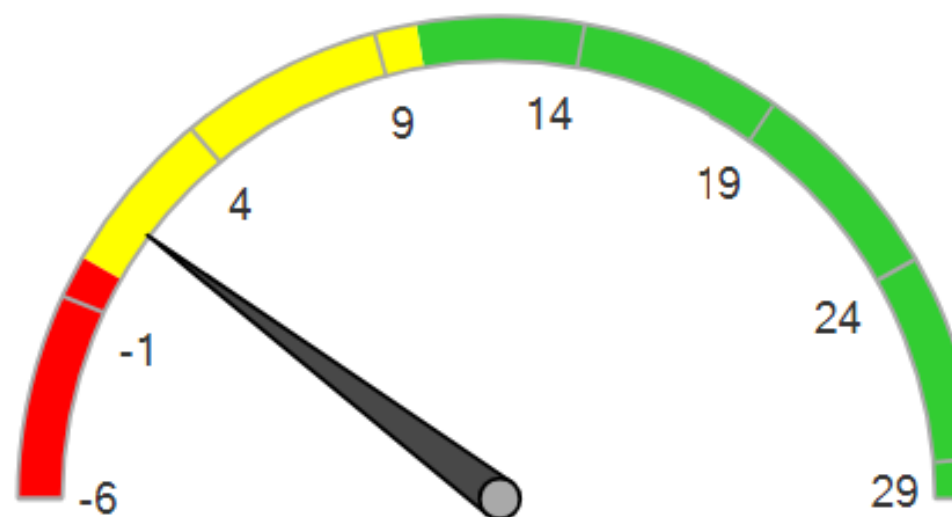
Коэффициент абсолютной ликвидности **0,482**  
Соответствует высокой платежеспособности



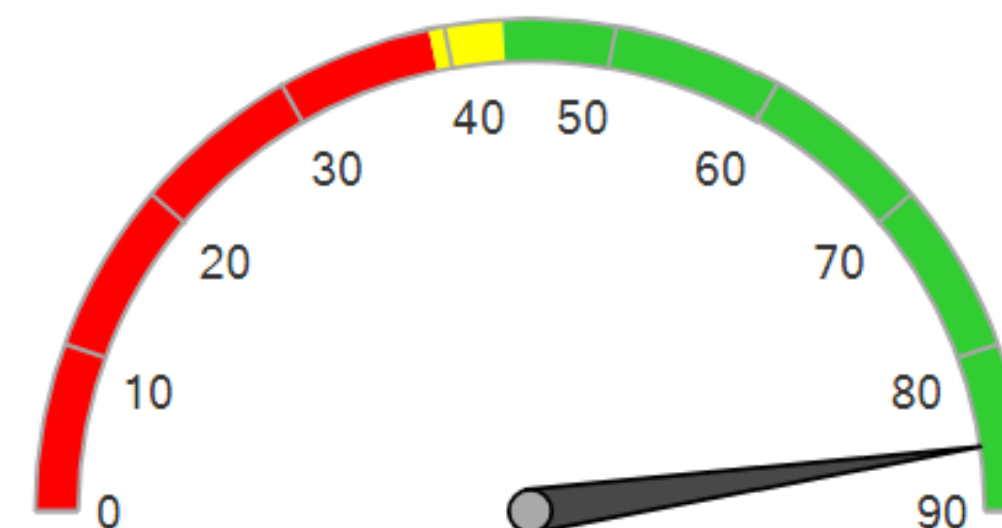
Рентабельность продукции **81,68%**  
Высокая рентабельность продукции



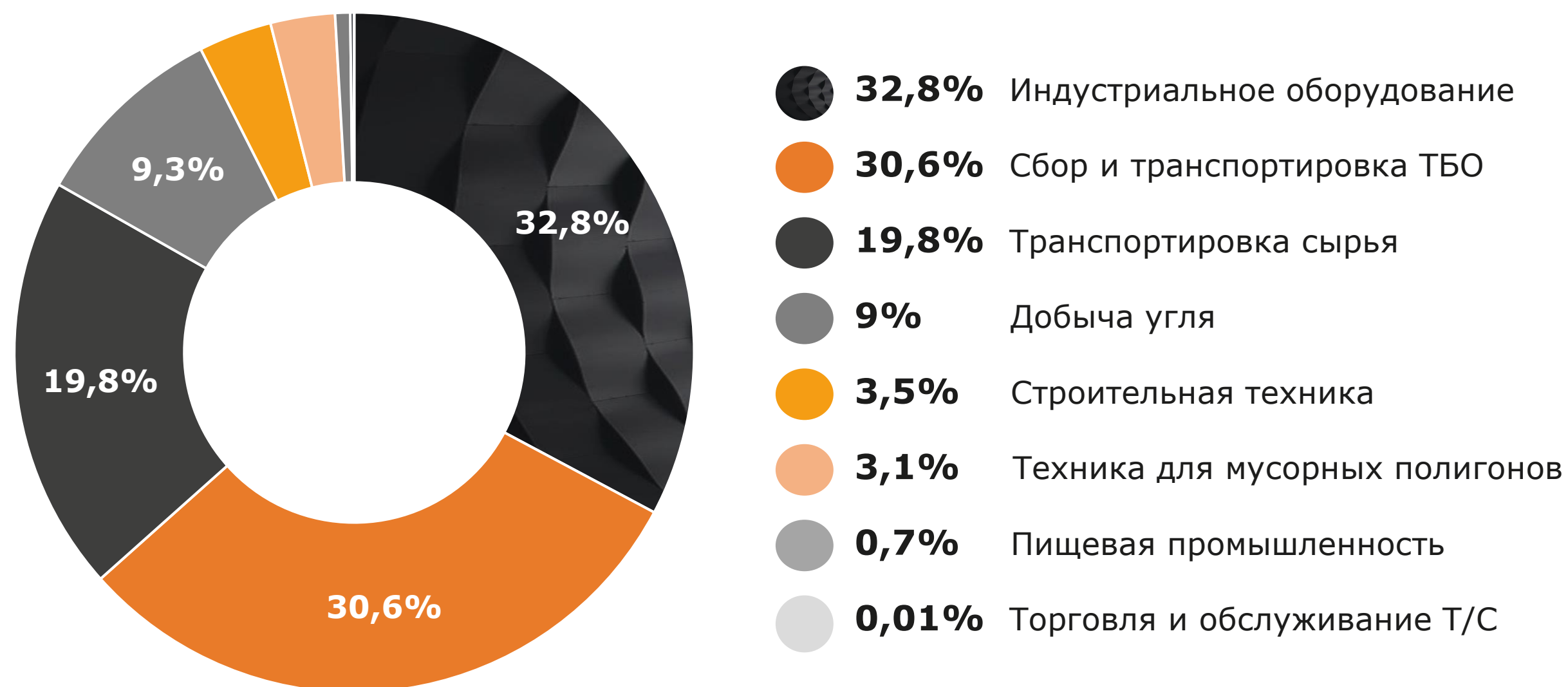
Рентабельность компании **1,34%**  
Средняя рентабельность компании



Рентабельность продаж **445,93%**  
Выше средней по отрасли



# Структура лизингового портфеля по отраслям на 30-09-2023

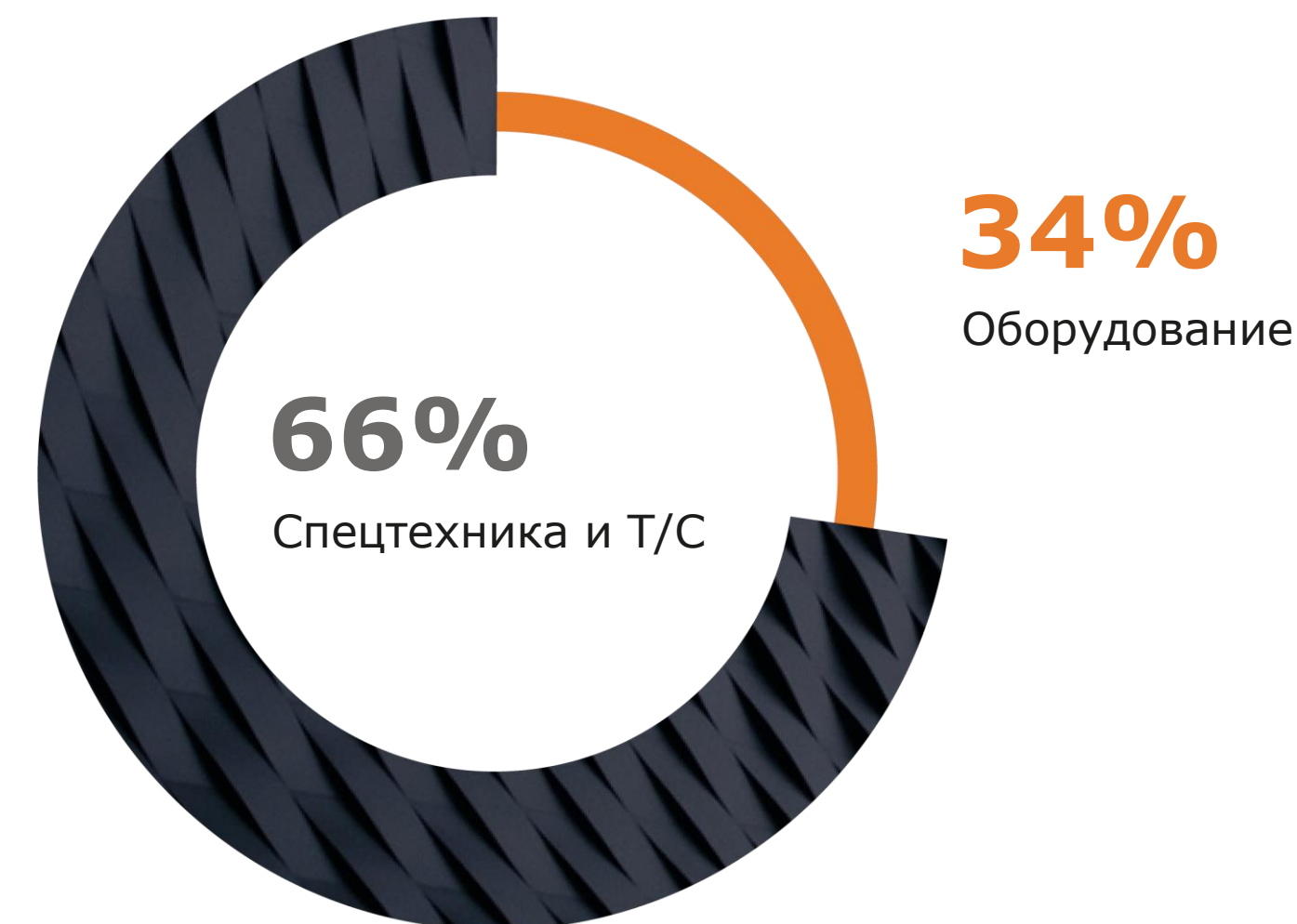
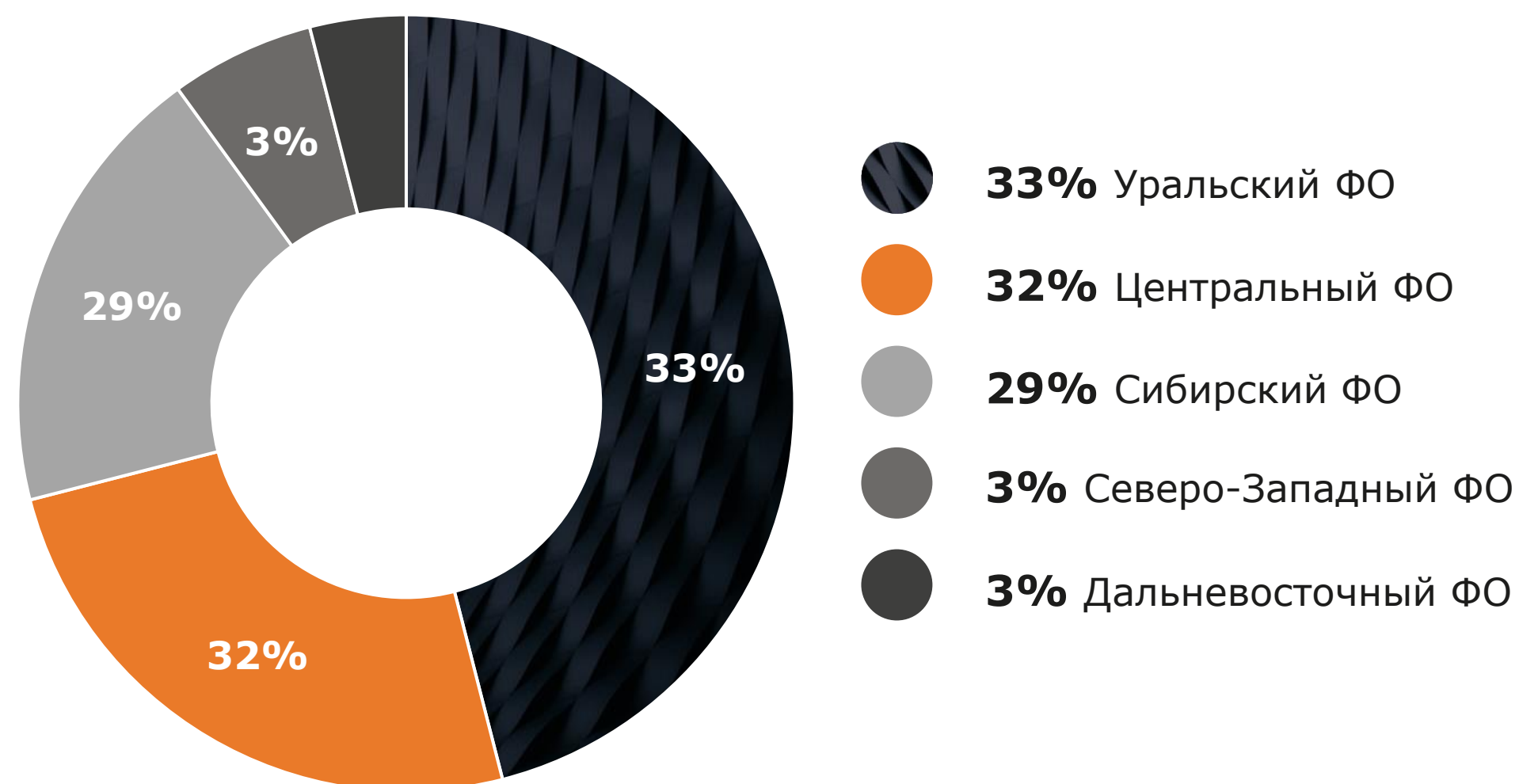


БИЗНЕС АЛЬЯНС планирует дальнейшее развитие деятельности в сегменте корпоративных клиентов путем расширения как клиентской базы, так и структуры портфеля по типам оборудования.

# Структура лизингового портфеля

по федеральным округам на 30-09-2023

по типу предмета лизинга на 30-09-2023



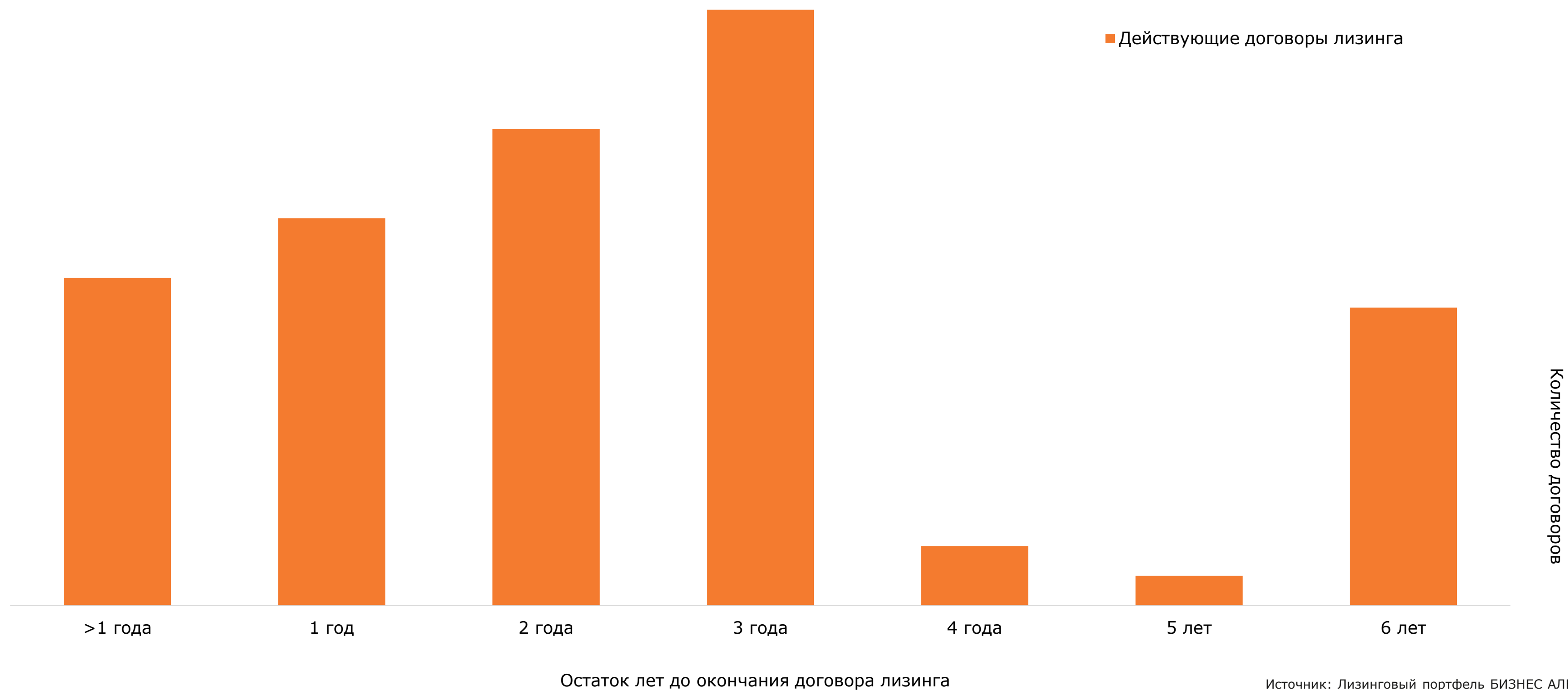
Приоритетными регионами географического присутствия БИЗНЕС АЛЪЯНС являются экономически сильные регионы России, в том числе Москва, Санкт-Петербург, Екатеринбург и прилегающие к ним области.

Предметы лизинга со средней и высокой степенью ликвидности занимают существенную долю в портфеле.



# Структура лизингового портфеля

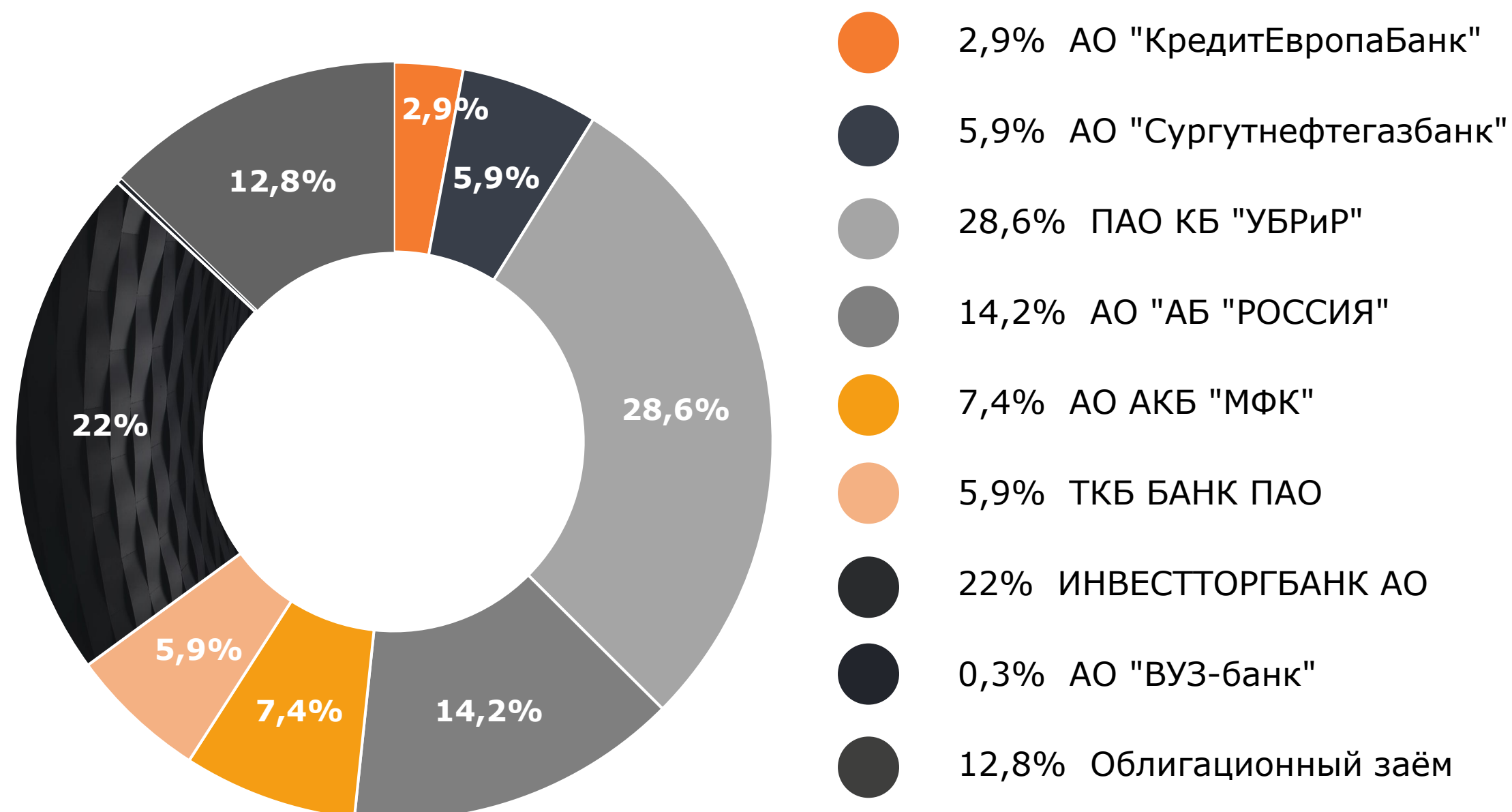
## по окончании срока лизинга



Источник: Лизинговый портфель БИЗНЕС АЛЬЯНС

# Структура кредитного портфеля

на 30-09-2023



Источник: Кредитный портфель БИЗНЕС АЛЬЯНС

Главным источником финансирования остаются банковские кредиты, составляющие 87% пассивов.

# Структура активов и пассивов на 30 сентября 2023



Наименование показателя	30.09.2023	31.12.2022	31.12.2021	Наименование показателя	30.09.2023	31.12.2022	31.12.2021
<b>Актив</b>				<b>Пассив</b>			
<b>I. ВНЕОБОРОТНЫЕ АКТИВЫ</b>				<b>III. КАПИТАЛ И РЕЗЕРВЫ</b>			
Нематериальные активы	133 615	—	—	Уставный капитал (складочный капитал, уставный фонд, вклады товарищей)	239 501	239 501	239 501
Основные средства	11 163	13 105	262	Резервный капитал	11 975	11 975	11 975
Доходные вложения в материальные ценности	—	—	330 028	Нераспределенная прибыль (непокрытый убыток)	362 067	323 558	259 417
Финансовые вложения	2 600	2 600	2 600	<b>ИТОГО по разделу III</b>	<b>613 543</b>	<b>575 034</b>	<b>510 893</b>
Отложенные налоговые активы	643 429	434 016	51 788	<b>IV. ДОЛГОСРОЧНЫЕ ОБЯЗАТЕЛЬСТВА</b>			
Прочие внеоборотные активы	179 692	—	—	Заемные средства	3 168 502	1 186 549	2 033 694
<b>ИТОГО по разделу I</b>	<b>970 499</b>	<b>449 721</b>	<b>384 678</b>	Отложенные налоговые обязательства	678 040	458 074	67 302
<b>II. ОБОРОТНЫЕ АКТИВЫ</b>				<b>ИТОГО по разделу IV</b>	<b>3 846 542</b>	<b>1 644 623</b>	<b>2 100 996</b>
Запасы	49	37	17	<b>V. КРАТКОСРОЧНЫЕ ОБЯЗАТЕЛЬСТВА</b>			
Налог на добавленную стоимость по приобретенным ценностям	—	864	—	Заемные средства	983 740	769 953	772 866
Дебиторская задолженность	4 358 047	2 473 990	2 941 914	Кредиторская задолженность	150 864	60 460	92 984
Финансовые вложения (за исключением денежных эквивалентов)	191 306	111 601	81 500	Оценочные обязательства	9 049	7 634	6 631
Денежные средства и денежные эквиваленты	46 105	16 235	70 061	<b>ИТОГО по разделу V</b>	<b>1 143 653</b>	<b>838 047</b>	<b>872 481</b>
Прочие оборотные активы	10 732	5 256	6 200	<b>БАЛАНС (ПАССИВ)</b>	<b>5 603 738</b>	<b>3 057 704</b>	<b>3 484 370</b>
<b>ИТОГО по разделу II</b>	<b>4 633 239</b>	<b>2 607 983</b>	<b>3 099 692</b>				
<b>БАЛАНС (АКТИВ)</b>	<b>5 603 738</b>	<b>3 057 704</b>	<b>3 484 370</b>				

Единица измерения: в тыс. рублей

# Контакты для инвесторов



Организатор выпуска



**Дмитрий Раевский**

Начальник департамента  
корпоративного финансирования

**+7 495 666 32 50 доб. 1570**  
**d.raevskiy@abr.ru**

Представитель эмитента



**Дарья Любинина**

Руководитель направления  
по привлечению финансирования

**+7 495 589 13 00 доб. 999**  
**lubininaDd@lcba.ru**

# Приложение

# Стратегия и планы развития



## Миссия

Предоставление лизинговых услуг российским крупным и средним предприятиям для технического переоборудования, повышения производительности и осуществления инноваций, а также содействие развитию сложных инфраструктурных проектов в российской экономике.

## Стратегические цели

качественная составляющая

### Диверсификация

Диверсификация бизнес-портфеля

### Денежные потоки

Увеличение денежных потоков

### Устойчивость

- Сохранение высокого уровня финансовой стабильности
- Взвешенная кредитная политика

### Лидерство

Сохранение в портфеле только успешных проектов и компаний лидеров рынка

### Культура

- Унификация корпоративной культуры
- Мотивация (принципы)
- Оценка (методика)
- Вознаграждение (виды)

## Целевые группы

### Акционеры

- Создание одной из крупнейших российских частных лизинговых компаний, войти в ТОП-30 по объему заключаемых новых сделок в год;
- Обеспечение заданного акционером роста прибыли и капитализации компании;
- Закрепление в ТОП-3 российских компаний в области лизинга техники и оборудования для ЖКХ.

### Общество

- Финансирование «зеленых» и «социальных» инвестиционных программ — ответное решение на запрос общества в устойчивом развитии;
- Оказание качественных и доступных лизинговых услуг, удовлетворяющих потребительский спрос.

### Бизнес среда

- Создание и развитие услуг, пользующихся стабильным спросом;
- Внедрение передового стандарта прозрачности принятия решений и ведения бизнеса;
- Лидирование в формировании бизнес-этики.

# Стратегические задачи

## Финансовые задачи

- Заключение новых сделок объёмом:
  - в 2023 году — не менее 5 млрд. руб.;
  - в 2024 году — не менее 6 млрд. руб.;
  - в 2025 году — не менее 8 млрд. руб.;
- Повышение кредитного рейтинга в 2024 году;
- Выпуск облигаций в 2023 году;
- Существенное увеличение капитализации;
- Существенное укрепление рыночной позиции при сохранении качества лизингового портфеля и прибыльности деятельности;
- Значимый рост диверсификации фондирования по источникам и кредиторам.

## В области корпоративного управления

- Совершенствование процедур оценки финансовых рисков в направлении увеличения скорости принятия решений и системы финансового контроля;
- Переход на новую систему бухгалтерского учета. Внедрение новых блоков автоматизации бухгалтерского учета и исполнения договоров с контрагентами;
- Автоматизация процедур подписания и контроля за исполнением договоров;
- Применение новых методов обеспечения информационной безопасности;
- Активное взаимодействие с Бюро Кредитных историй. Полная автоматизация взаимодействия;
- Повышение заинтересованности сотрудников в конечных результатах деятельности Общества;
- Формирование модели управления ESG.

## В области внешней среды

- Повышение узнаваемости Общества среди потенциальных клиентов и кредиторов;
- Внедрение системы долгосрочного устойчивого развития и ответственного инвестирования на базе экологических принципов;
- Поддержание не менее 75% активов Общества в соответствии со стандартами ESG;
- Получение ESG оценки;
- Участие в программах государственной поддержки лизинговой отрасли;
- Активное участие, совместно с Лизинговыми ассоциациями и государственными органами, в разработке параметров и нормативной базы реформы лизинговой отрасли;
- Ответственное инвестирование;
- Взаимодействие с клиентами по вопросам улучшения ESG-характеристик их бизнеса;
- Вовлечение клиентов в ESG-проекты и инициативы;
- Поддержка социально значимых проектов, спонсорство и благотворительность.

# Преимущества



## НЕЗАВИСИМОСТЬ

Самостоятельность принятия решений, в т.ч. возможность свободного выбора банков-партнеров и клиентов.

## КРИТЕРИИ ОТБОРА СДЕЛОК

Лизингополучатели – крупные корпорации и компании среднего бизнеса, с ИП и ФЛ работа не ведется → только крупные проекты.

## ПРОЗРАЧНОСТЬ ДДС

Привлекаемые средства направляются исключительно на финансирование лизинговых сделок, как основного вида деятельности, обеспечивающего выручку от реализации.  
Платежи по кредитным обязательствам полностью синхронизированы с поступлениями от Лизингополучателей.

## НЕ ПОД САНКЦИЯМИ

Лизинговая компания и единственный акционер не входят в санкционные списки.



# Факторы устойчивости БИЗНЕС АЛЬЯНС



Ликвидность имущества,  
сдаваемого в лизинг

Если клиент перестанет платить по договору, то гораздо легче будет продать автомобиль, нежели редкое узкоспециализированное оборудование.

Наибольшую долю в портфеле БИЗНЕС АЛЬЯНС занимает ликвидный спецтранспорт.

Кредитоспособность  
лизингополучателей

Как и для банков, эффективность деятельности лизинговой компании опирается на модели оценки кредитоспособности заемщика.

У БИЗНЕС АЛЬЯНС самые надежные заемщики.

Клиентская база

Лизинг — высококонкурентная отрасль.

БИЗНЕС АЛЬЯНС планирует расширять лизинговый портфель за счет приобретения в лизинг новой спец. техники и оборудования для диверсификации лизингового портфеля.

Стоимость фондирования

Рентабельность бизнеса связана со стоимостью фондирования.

Благодаря идеальной кредитной истории, БИЗНЕС АЛЬЯНС может привлекать средства по ставкам на уровне основных игроков рынка (ВТБ-ЛИЗИНГ, ТРАНСФИН-М, СОВКОМБАНК-Лизинг, Балтийский лизинг и т.п.)

Государственная поддержка

На развитие отрасли существенное влияние оказывает государственное субсидирование.

БИЗНЕС АЛЬЯНС — уполномоченная лизинговая компания Фонда Развития Промышленности и Минпромторга.

**Спасибо  
за внимание!**